

臺北市立大同高級中學 104 學年度第二學期教學研究會/社群活動/工作坊

高中部【社會科】 【第五次】會議紀錄

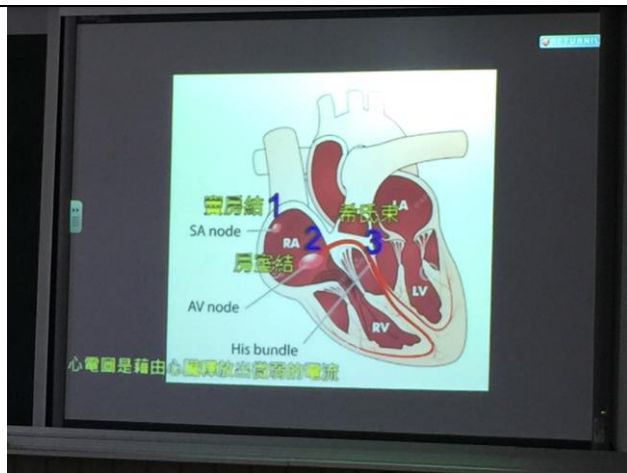
會議時間	105 年 5 月 4 日 星期三 9 時 10 分至 12 時 00 分	會議地點	五樓社群教室
會議主席	駱毓貞老師	會議記錄	羅丹伶老師
出席人員	如簽到表所列		
會議內容			
<p>一、主席致詞</p> <p>本次社群會議特別邀請校內護理師為我們進行 AED 操作說明，在校園生活中常常發生突如其來的意外，感謝學校提供儀器設備讓教師們能熟悉操作 AED。</p> <p>二、演講內容</p> <p>(一)演講大綱：</p> <ol style="list-style-type: none"> 1. AED 示範影片 2. 新聞時事議題討論 <p>(三)內容與討論：</p> <p>基本上，我們學校大同高中總共有兩種 AED 機器型號，數量有三臺，分別放置於活動中心、游泳池、健康中心等三處。感謝松山慈祐宮捐贈 AED 機器給我們使用。接下來，今天有準備相關的影片提供各位教師觀摩與討論，請各位慢慢欣賞。</p> <ol style="list-style-type: none"> 1. TVBS 新聞→全球各國 AED 設置率 2. 日本動畫→生命之鐘(CAB) 3. 校園 AED 新聞→運動心臟病發，希望達到學童零猝死目標 4. 消防局拍攝→CPR、AED 懶人包 5. 衛福部救護法→好撒馬利亞人法(民法 24 條 1 項) 6. 中興保全→叫叫 CD <p>(六)問題與討論：</p> <p>如果各位教師有任何問題的話，歡迎隨時舉手發問，接下來我們要請大家兩兩一組，按照抽籤順序依序針對假人進行 AED 機型的實際模擬訓練。</p> <p>三、研習結束。</p>			




照片說明文：楊護理師與社會科教師分享 AED 相關內容



照片說明文：TVBS 新聞—全球各國 AED 設置率



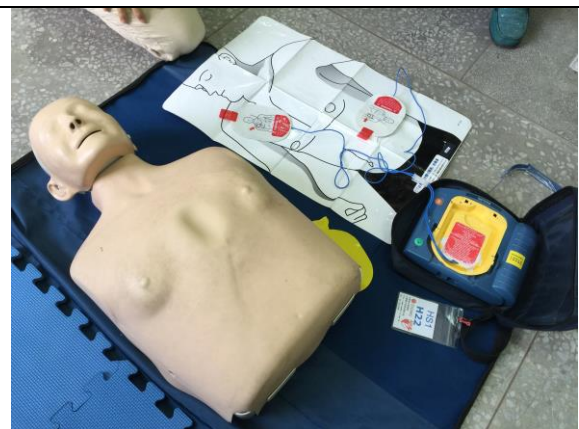
照片說明文：健康中心播放心電圖的教學影片



照片說明文：學校 AED 實際模擬教學圖片與電擊貼片



照片說明文：護理人員在旁輔助歷史科盛老師進行操作



照片說明文：AED 機器與實際模擬教學用具



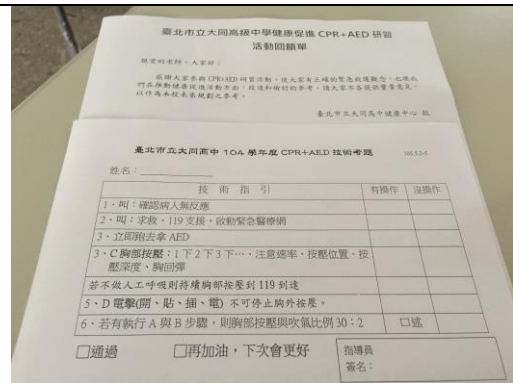
照片說明文：AED 步驟演練過程—公民科趙老師示範



照片說明文：AED 步驟演練過程—歷史科羅老師示範



照片說明文：AED 步驟演練過程—地理科蔡老師示範



照片說明文：針對本次研習的活動回饋單與技術考題

召集人	教學/教務組長	教務主任	校長